

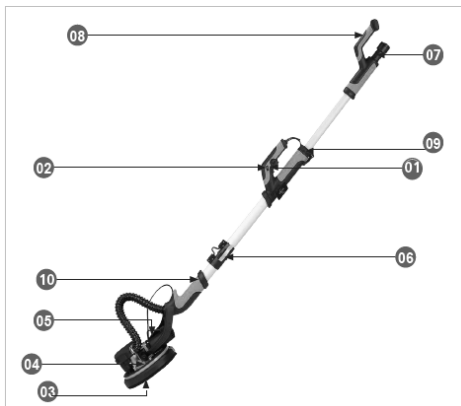


**MANUAL DE UTILIZARE  
MASINA DE SLEFUIT PERETI SI TAVANE  
TELESCOPICA CU AUTOASPIRARE  
DWS 750 EVOTOOLS**



## Descriere

- 01.Comutator Pornit/Oprit
- 02.Variator de viteza
- 03.Talpa pentru disc de slefuit
- 04.Reglaj de aspiratie
- 05.Motor
- 06.Buton pliere
- 07.Conector furtun pentru aspiratie
- 08.Maner secundar
- 09.Blocare/deblocare alungire tija
- 10.Maner
- 11.Furtun aspirare
- 12.Sac pentru aspirare praf
- 13.Adaptor aspirator



## Date tehnice

<b>Cod produs</b>	<b>683289</b>
Tensiune/Frecventa	220-240 V / 50-60 Hz
Putere nominala	750 W
Viteza de rotatie in gol	900 – 1800 rpm
Lungime tija	1800 mm
Diametru disc abraziv	225 mm
Clasa de izolare	II
Grad de protectie	IP20
Nivel de zgomot	94 dB(A)
Masa neta	~4.5 kg

Va multumim pentru achizitionarea acestui produs EVOTOOLS, fabricat conform celor mai inalte standarde de siguranta si de functionare.



**Avertizare! Pentru siguranta dumneavoastra cititi cu atentie acest manual si instructiunile generale de siguranta inaintea utilizarii echipamentului. Nerespectarea acestor reguli poate avea ca rezultat producerea electrocutarilor, a incendiilor si/sau a ranirilor personale.**

## Simboluri

Simbolurile utilizate in manual sau pe produs au urmatoarele semnificatii:

	<b>ATENTIE!</b>		<b>Cititi manualul inainte de utilizare!</b>
	<b>Produsul este dublu izolat.</b>		<b>Produsul este in conformitate cu standardele de siguranta ale Directivelor Europene</b>
	<b>Purtati manusi de protectie!</b>		<b>Purtati ochelari de protectie!</b>
	<b>Purtati antifoane!</b>		<b>Purtati masca de protectie respiratorie!</b>
	<b>Acest produs este un echipament electric si electronic (EEE) si face obiectul unei colectari separate. Predati deseurile de echipamente electrice si electronice (DEEE) doar la centre autorizate de colectare si reciclare a DEEE.</b>		

## Masuri de siguranta generale pentru uneltele electrice

### Zona de lucru

- Pastrati zona de lucru curata si bine iluminata. Zonele intunecate pot crea accidente.
- Nu utilizati produsul in zonele cu potential exploziv, de exemplu in prezenta lichidelor, gazelor sau particulelor inflamabile. Uneltele electrice genereaza scantei care pot aprinde aceste materiale.
- Nu lasati copiii sau persoanele neautorizate in zona de lucru. Distragerea atentiei poate cauza pierderea controlului.

### Masuri de siguranta pentru uneltele electrice



**ATENTIE! Verificati intotdeauna ca tensiunea de alimentare sa corespunda cu cea inscrisa pe placuta produsului.**

- Nu rasuciti cablul electric de alimentare al produsului.
- Nu transportati produsul tinandu-l de cablul electric si nu trageți de cablul electric pentru a il scoate din priza.

- Tineti cablul electric de alimentare la distanta fata de sursele de caldura, de petele de ulei, de grasimi, de obiecte ascutite.
- Verificati stecherul si cablul electric in mod regulat si in caz de deteriorare a acestora apelati la un electrician autorizat. Nu folositi unelte electrice al caror cablu de alimentare este deteriorat.
- Inspectati vizual uneltele electrice inainte de a le porni. Nu folositi unelte electrice deteriorate.
- Inainte de utilizare, verificati ca toate suruburile sa fie bine stranse, iar accesoriile sa fie montate si fixate corect.
- Folositi doar accesorii compatibile. Nu incercati sa folositi sau sa adaptati accesorii incompatibile sau improvizatii.
- Evitati pomirile accidentale. Asigurati-va ca intrerupatorul este in pozitia "Oprit" inainte de introducerea cablului de alimentare in priza. Nu folositi unelte electrice ale caror intrerupatoare nu functioneaza corespunzator.
- Nu utilizati produsul in conditii de ploaie sau umiditate excesiva. Patrunderea apei in interiorul acestuia creste riscul unui scurtcircuit.
- Pentru utilizare in aer liber, folositi cabluri de prelungire care sunt atestate și marcate în mod corespunzător pentru utilizarea in mediul exterior.
- Nu suprasolicitati produsul! Acesta poate fi folosit in conditii de siguranta daca sunt respectati parametrii de exploatare care il caracterizeaza. Nu utilizati unelte electrice cu un alt scop fata de cel pentru care sunt destinate.

### **Masuri de siguranta personala**

- Nu folositi unelte electrice daca sunteti obosit, sub influenta alcoolului, drogurilor sau a medicamentelor care va pot afecta capacitatea de concentrare.
- Intotdeauna utilizati o imbracaminte adecvata. Nu purtati haine largi sau bijuterii. Daca aveti parul lung, acesta trebuie legat. Apare riscul prinderii acestora de catre partile componente ale masinii aflate in miscare.
- In timpul utilizarii este obligatoriu sa purtati echipament de protectie: antifoane, masca de protectie respiratorie si costum de protectie. Este recomandat sa purtati incaltaminte de protectie care sa va asigure aderența sportiva.
- Daca exista posibilitatea de instalare a dispozitivelor de evacuare a prafului atunci asigurati-va ca acestea sunt conectate si utilizate corect.
- Faceti pauze ori de cate ori este nevoie. Utilizarea continua pe perioade lungi de timp a uneltelor electrice poate provoca o stare de oboseala care poate duce la accidente.
- Opriti uneltele electrice atunci cand nu le folositi.



### **Service**

- Repararea trebuie realizata numai de catre personal autorizat prin inlocuirea cu accesorii si piese de schimb originale pentru a se evita producerea accidentelor datorate reparatiilor necorespunzatoare.

### **Masuri de siguranta specifice masinii de slefuit pereti si tavane**

- Pot fi generate gaze nocive atunci cand de exemplu este prelucrata o suprafata acoperita cu vopsea cu continut de plumb. De aceea, utilizati echipamentul numai in combinatie cu un sistem de extragere a prafului si echipament de protectie adecvat
- Atentie la recul: reculul este rezultatul exploatarii necorespunzatoare a echipamentului. Pentru a minimiza efectul de recul trebuie respectate urmatoarele reguli:
  - Manevrati ferm echipamentul cu ambele maini si pozitionati-va corpul astfel incat sa va puteti proteja in caz de recul
  - Tineti mainile departe de piesele in miscare
  - Muchiile ascutite si zonele de colt trebuie prelucrate cu deosebita grija

- Masina de slefuit este dublu izolata. Aceasta inseamna ca este prevazuta cu doua tipuri complet independente de izolatie care impiedica operatorul sa intre in contact direct cu partile metalice ale cablurilor. Aceasta masura reprezinta un grad ridicat de protectie impotriva electrocutarilor.

### **Domeniu de utilizare**

Acest echipament este destinat uzului personal pentru slefuirea uscata a stratului de glet de finisaj a peretilor si tavanelor.

**ESTE INTERZISA UTILIZAREA PRODUSULUI LA ALTE SUPRAFETE DECAT CEA SPECIFICATA MAI SUS (BETON, TENCUALA, LEMN, METAL, PLASTIC, ETC.). NU ESTE PROIECTAT PENTRU UZ INDUSTRIAL!**

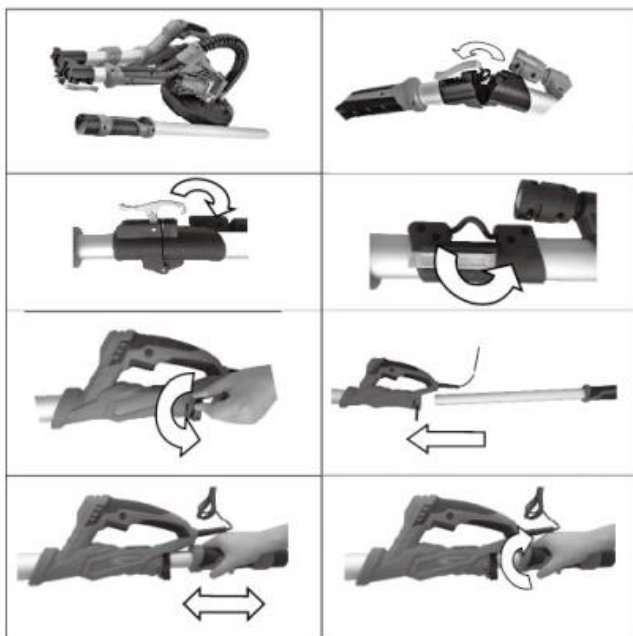
### **Pregatirea pentru punerea in functiune**

#### **Asamblare**

Asamblati tija indreptand-o si blocand-o in pozitia de lucru cu ajutorul clemei.

Slabiti surubul de la clema si atasati partea telescopica a tijei.

Setati lungimea dorita si blocati cu ajutorul clemei.



### Montare/inlocuire hartie abraziva

Granulatia hartiei abrazive este specificata pe partea din spate. Cu cat numarul specificat este mai mic, cu atat granulatia este mai mare. Utilizati granulatia mai mare pentru slefuire grosiera si granulatie fina pentru finisare.

Aplicati discul de smirghel pe placa de slefuire, prevazuta cu arici.



### Sistem evacuare praf

Introduceti adaptorul furtunului de extractie in locas si conectati adaptorul de evacuare a prafului la o unitate potrivita de extragere a prafului, de exemplu, un aspirator. Asigurati-va ca aspiratorul este potrivit pentru a fi utilizat impreuna cu acest echipament.



### Utilizare



**ATENȚIE! IN CAZUL IN CARE APAR ZGOMOTE ANORMALE IN FUNCTIONARE OPRITI IMEDIAT UNEALTA SI ADRESATI-VA UNUI SERVICE AUTORIZAT PENTRU CONSTATARI SI REPARATII.**



**Inainte de a actiona intrerupatorul pornit/oprit, verificati daca discul de slefuire este corect montat .**

### Pornire /oprire

Pentru pornirea unelei apasati comutatorul. Pentru oprire eliberati comutatorul.

### Functionare continua

Apasati concomitent comutatorul si butonul de functionare continua.

### Ajustare turatie


Pentru o prelucrare grosiera utilizati o turatie redusa, iar pentru prelucrare fina mariti turatia prin actionarea variatorului.

Nu este recomandat sa apasati cu putere discul pe suprafata de prelucrat.



## Slefuire

- Atasati o foaie abraziva si selectati viteza corespunzatoare
- Prindeti unealta electrica ferm de manere si porniti-o asa cum este descris
- Asteptati pana cand echipamentul atinge viteza maxima selectata
- Tineti discul de slefuire cat mai paralel posibil cu suprafata de prelucrat si presati usor pe suprafata de prelucrat
- Continuuati sa apasati capul de slefuire pana cand discul abraziv atinge suprafata de lucru. Nu este recomandat sa apasati prea tare discul pe suprafata.
- Deplasati in mod constant echipamentul pe suprafata. Pentru a evita o prelucrare neregulata a suprafetei nu mentineti produsul in aceeasi pozitie pentru prea mult timp
- Ridicati discul de slefuire de pe suprafata inainte de a decupla produsul



## Curatare si intretinere



**ATENTIE! Inainte de orice interventie asupra echipamentului, deconectati alimentarea cu energie electrica de la retea.**

### Curatare

- Pastrati curate fantele de ventilatie ale carcasei pentru a preveni supraincalzirea motorului.
- Regulat, de preferat dupa fiecare utilizare curatati echipamentul cu o carpa moale. Daca murdaria persista, utilizati o carpa umezita intr-o solutie de apa si sapun
- Nu utilizati solventi (ca de exemplu: petrol si derivati, alcool) intrucat acestia pot deteriora partile din plastic.

### Intretinere

Echipamentul nostru a fost proiectat astfel incat sa poata fi utilizat pentru o perioada indelungata cu un minimum de intretinere. Veti putea obtine intotdeauna o satisfactie maxima in timpul utilizarii respectand indicatiile de mai sus.

## Depozitare

- Intotdeauna inainte de depozitarea curatati carcasa cu o carpa putin umezita in apa cu sapun.
- Depozitati produsul intr-un spatiu inaccesibil copiilor intr-o pozitie stabila si sigura intr-un loc racoros si uscat, evitand temperaturile prea ridicate sau scazute.
- Protejati produsul de actiunea directa a razelor solare si pastrati-l intr-un loc intunecos, daca este posibil.
- Nu pastrati produsul ambalat in folie sau in punga de plastic pentru a evita acumularea umiditatii.



Acest produs este un echipament electric si electronic (EEE). Conform prevederilor Directivei 2012/19/UE si OUG 5/2015, este interzisa eliminarea deseurilor de echipamente electrice si electronice (DEEE) ca deseuri municipale nesortate. Acestea pot afecta mediul si sanatatea umana ca urmare a prezentei substantelor periculoase pe care le contin. Predati DEEE la un centru autorizat de colectare si reciclare a DEEE.